



- 26 CARAIBI
- 28 CARAIBI SMART
- 30 COVER 400
- 32 EUROPA


## 2. TENDE A BRACCI CON CASSONETTO

# Premessa

---

Al fine di evitare ogni contestazione, si ritiene di informare il consumatore che, in alcuni casi, i tessuti acrilici tinti in massa presentano le seguenti caratteristiche:

- **Ondulazioni:** si formano in prossimità delle cuciture e dei bordi laterali. Il doppio spessore dovuto alla sovrapposizione del tessuto sulle cuciture, dopo l'arrotolamento crea delle tensioni tali da provocare le cosiddette goffrature (fig.1-2).
- **Segni da piega:** in prossimità di pieghe che si formano durante le fasi di assemblaggio della tenda, soprattutto nelle tinte unite, si creano certi effetti superficiali detti a ragnatela o marmorizzati che, in trasparenza, diventando più scuri o più chiari a seconda dei colori del tessuto (fig.3).
- **Microfori:** il tessuto acrilico è trattato con resine fluorurate che, oltre a garantire le ben note caratteristiche tecniche, lo rendono più rigido. Tuttavia, il tessuto, ove piegato per realizzare cappottine, può dar luogo alla formazione di alcuni microfori in corrispondenza delle pieghe del tessuto: questo quale conseguenza della rigidità del tessuto.



Studi specifici riportano una vastissima casistica di “difetti inevitabili”, che, in quanto tali, cessano di essere difetti. Pertanto in caso di lamentela da parte del consumatore, non esiste alcun motivo di contestazione sul prodotto. Tali “difetti ottici” non alterano peraltro minimamente le caratteristiche tecniche né la qualità dei tessuti.



# CARAIBI

Tenda con cassonetto a chiusura integrale con bracci di estensione in alluminio con catena triplex in acciaio inox. Possibilità di regolazione micrometrica dell'inclinazione dei singoli bracci al momento dell'installazione. Movimentazione bracci su bronzine autolubrificanti.

Resistenza al vento

**2** 70 N/m<sup>2</sup>  
max 38 km/h  
CE UNI EN 13561

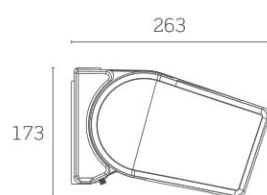
Sporgenza massima **3 m**

Inclinazione **min 15° / max 70°**

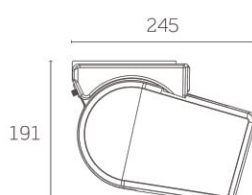


Sporgenza	<b>150</b>	<b>175</b>	<b>200</b>	<b>225</b>	<b>250</b>	<b>300</b>
Larghezza minima realizzabile	<b>186</b>	<b>208</b>	<b>236</b>	<b>258</b>	<b>282</b>	<b>336</b>

## Vista laterale e inclinazioni



Attacco a parete



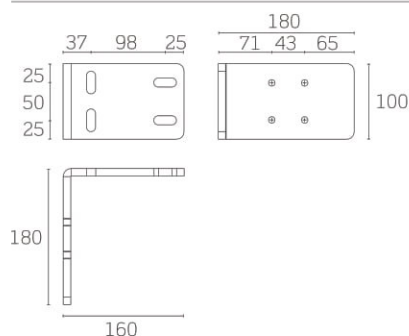
Attacco a soffitto

## Maggiorazione tessuti

Tariffa	<b>2 +5%</b>	<b>3 +15%</b>	<b>4 +20%</b>	Tessuto degradé	+3%
Tessuto acrilico fuori campionario tariffa 1					+15%
Tessuto acrilico fuori campionario tariffa 2					+20%

Per la determinazione delle tariffe consultare al capitolo "Notizie Tecniche" il paragrafo "Tariffe e abbinamento tessuto/bordino" a pag. 124.

## Optional



Staffa a L

Consultare l'ufficio tecnico

## Notizie tecniche

Tutta la viteria e bulloneria è in acciaio inox o in acciaio con trattamento GEOMET® 321. Se non diversamente specificato nell'ordine la tenda avrà le seguenti caratteristiche:

- modello classico;
- comando a destra (vista frontale esterna);
- armatura di colore ral 9010;
- cucitura SunStop (TENARA o SALDATO a richiesta senza maggiorazione);
- disegno del volant 02 (h 25 cm);
- montaggio a parete.

**I tessuti acrilici impermeabili sono saldati di serie. Si precisa che le tende da sole anche se confezionate con tessuti acrilici impermeabili o pvc sono state progettate e strutturate solo come protezione solare.**

La dimensione in larghezza è sempre esterna piastre laterali.

**Qualora sia richiesto un volant di colore diverso da quello del tessuto, sarà addebitato il costo di una mantovana aggiuntiva.**

Le tende sono normalmente progettate per una inclinazione minima di 25-30°. Con pendenze inferiori, quindi con tende montate quasi in orizzontale, si potrebbe avere una scarsa tensione del telo nella parte centrale dovuta al peso stesso del tessuto.

## Verniciatura

DI SERIE	SUPPLEMENTO 8%
<b>Bianco</b> Ral 9010	<b>Bianco Soft</b> Ral 9010
<b>Beige</b> Ral 1013	<b>Avorio Soft</b> Ral 1013
<b>Grigio</b> Ral 7035	<b>Grigio Soft</b> Ral 7035
	<b>Argento</b> Ral 9006

Altro colore richiedere preventivo

## Comando ad argano tariffa 1

Sporgenza	Larghezza						
	245	300	350	400	475	500	600
150	1.179	1.353	1.446	1.619	1.802	1.885	2.069
175	1.212	1.394	1.486	1.669	1.851	1.944	2.127
200	1.251	1.441	1.534	1.726	1.909	2.009	2.192
225	-	1.485	1.576	1.776	1.961	2.069	2.252
250	-	1.527	1.618	1.828	2.010	2.163	2.382
300	-	-	1.771	1.998	2.181	2.316	2.535

Nell'ordine specificare sempre il tipo di montaggio (a parete o a soffitto) e orientativamente l'inclinazione desiderata.

## Motorizzazione

somfy.

Nice

Sporgenza	Larghezza							Larghezza							
	245	300	350	400	475	500	600	245	300	350	400	475	500	600	
150	Nm	20	20	20	20	30	30	30	30	30	30	30	30	30	40
	Ⓧ	530	530	530	530	568	568	568	301	301	301	301	301	301	316
175	Nm	20	20	20	30	30	30	30	30	30	30	30	30	30	40
	Ⓧ	530	530	530	568	568	568	568	301	301	301	301	301	301	316
200	Nm	30	30	30	30	30	30	30	30	30	30	30	30	30	40
	Ⓧ	568	568	568	568	568	568	568	301	301	301	301	301	301	316
225	Nm	-	30	30	30	30	30	30	-	30	30	30	40	40	40
	Ⓧ	-	568	568	568	568	568	568	-	301	301	301	316	316	316
250	Nm	-	30	30	30	30	30	30	-	30	30	30	40	40	40
	Ⓧ	-	568	568	568	568	568	568	-	301	301	301	316	316	316
300	Nm	-	-	30	30	30	30	40	-	-	40	40	40	40	50
	Ⓧ	-	-	568	568	568	568	633	-	-	316	316	316	316	324

Motore elettronico \*

Ⓧ \*La manovra è consigliata con motore elettronico, che garantisce la costante autoregolazione dei finecorsa.

I motori vengono forniti senza telecomando (in caso di mancata specifica richiesta, verrà consegnato ed addebitato un telecomando ad un canale). Per la scelta consultare il capitolo "Motori ed Accessori".

## Supplementi

### Bracci Led strip

Sporgenza	150	175	200	225	250	300	350
Prezzo € /coppia	414	428	441	469	481	510	535

Alimentatore/dimmer/telecomando inclusi

# CARAIBI SMART

Tenda con cassonetto a chiusura integrale con bracci di estensione in alluminio con catena triplex in acciaio inox. Possibilità di regolazione micrometrica dell'inclinazione dei singoli bracci al momento dell'installazione. Movimentazione bracci su bronzine autolubrificanti.

Resistenza al vento

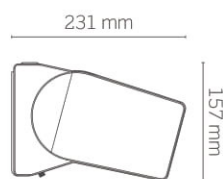
**2** 70 N/m<sup>2</sup>  
max 38 km/h  
CE UNI EN 13561

Sporgenza massima **2,5 m**  
Inclinazione **min 15° / max 70°**

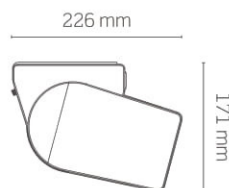


Sporgenza	<b>150</b>	<b>175</b>	<b>200</b>	<b>225</b>	<b>250</b>
Larghezza minima realizzabile	<b>183</b>	<b>205</b>	<b>233</b>	<b>255</b>	<b>279</b>

## Vista laterale e inclinazioni



Attacco a parete



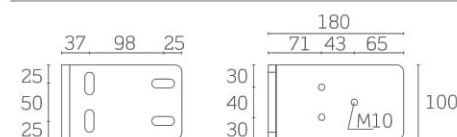
Attacco a soffitto

## Maggiorazione tessuti

Tariffa	<b>2 +5%</b>	<b>3 +15%</b>	<b>4 +20%</b>	Tessuto degradé	<b>+3%</b>
Tessuto acrilico fuori campionario tariffa 1					<b>+15%</b>
Tessuto acrilico fuori campionario tariffa 2					<b>+20%</b>

Per la determinazione delle tariffe consultare al capitolo "Notizie Tecniche" il paragrafo "Tariffe e abbinamento tessuto/bordino" a pag. 124.

## Optional



Staffa a L

Consultare l'ufficio tecnico

## Notizie tecniche

Tutta la viteria e bulloneria è in acciaio inox o in acciaio con trattamento GEOMET® 321. Se non diversamente specificato nell'ordine la tenda avrà le seguenti caratteristiche:

- modello classico;
- comando a destra (vista frontale esterna);
- armatura di colore ral 9010;
- cucitura SunStop (TENARA o SALDATO a richiesta senza maggiorazione);
- no volant;
- montaggio a parete.

**I tessuti acrilici impermeabili sono saldati di serie. Si precisa che le tende da sole anche se confezionate con tessuti acrilici impermeabili o pvc sono state progettate e strutturate solo come protezione solare.**

**La dimensione in larghezza è sempre esterna piastre laterali.**

Le tende sono normalmente progettate per una inclinazione minima di 25-30°. Con pendenze inferiori, quindi con tende montate quasi in orizzontale, si potrebbe avere una scarsa tensione del telo nella parte centrale dovuta al peso stesso del tessuto.

## Verniciatura

DI SERIE	SUPPLEMENTO 8%
<b>Bianco</b> Ral 9010	<b>Argento</b> Ral 9006
<b>Beige</b> Ral 1013	

Altro colore richiedere preventivo

## Comando ad argano tariffa 1

Sporgenza	Larghezza				
	245	300	350	400	475
<b>150</b>	947	1.088	1.151	1.291	1.417
<b>175</b>	970	1.116	1.189	1.336	1.481
<b>200</b>	992	1.150	1.214	1.369	1.496
<b>225</b>	-	1.197	1.261	1.425	-
<b>250</b>	-	1.229	1.293	1.466	-

Nell'ordine specificare sempre il tipo di montaggio (a parete o a soffitto) e orientativamente l'inclinazione desiderata.

## Motorizzazione

**somfy.**

Sporgenza		Larghezza				
		245	300	350	400	475
<b>150</b>	Nm	20	20	20	20	30
	Ⓧ	530	530	530	530	568
<b>175</b>	Nm	20	20	20	30	30
	Ⓧ	530	530	530	568	568
<b>200</b>	Nm	30	30	30	30	30
	Ⓧ	568	568	568	568	568
<b>225</b>	Nm	-	30	30	30	-
	Ⓧ	-	568	568	568	-
<b>250</b>	Nm	-	30	30	30	-
	Ⓧ	-	568	568	568	-

**Nice**

	Larghezza				
	245	300	350	400	475
Nm	30	30	30	30	30
Ⓧ	301	301	301	301	301
Nm	30	30	30	30	30
Ⓧ	301	301	301	301	301
Nm	30	30	30	30	30
Ⓧ	301	301	301	301	301
Nm	-	30	30	30	-
Ⓧ	-	301	301	301	-
Nm	-	30	30	30	-
Ⓧ	-	301	301	301	-

Ⓧ Motore elettronico \*

**\*La manovra è consigliata con motore elettronico, che garantisce la costante autoregolazione dei finecorsa.**

I motori vengono forniti senza telecomando (in caso di mancata specifica richiesta, verrà consegnato ed addebitato un telecomando ad un canale). Per la scelta consultare il capitolo "Motori ed Accessori".



# COVER 400

Tenda a bracci con cassonetto a chiusura integrale con bracci di estensione in alluminio con catena triplex in acciaio inox. Possibilità di regolazione micrometrica dell'inclinazione. Movimentazione bracci su bronzine autolubrificanti.

Resistenza al vento

**2** 70 N/m<sup>2</sup>  
max 38 km/h  
CE UNI EN 13561

Sporgenza massima **4 m**

Inclinazione **min5° / max80°**



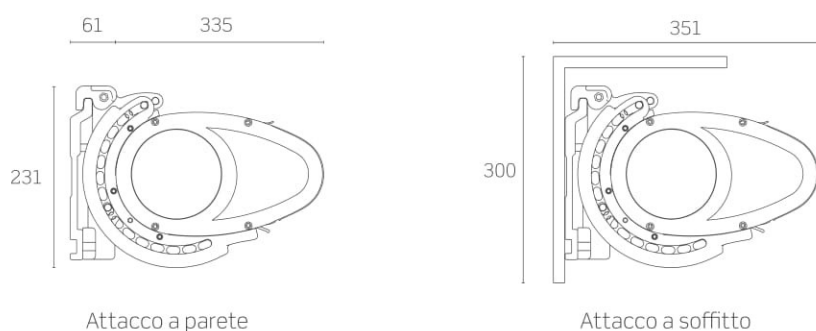
2 BRACCI

<b>Sporgenza</b>	<b>250</b>	<b>300</b>	<b>350</b>	<b>400</b>
<b>Larghezza minima realizzabile</b>	<b>352</b>	<b>400</b>	<b>448</b>	<b>504</b>

3 BRACCI

<b>Sporgenza</b>	<b>250</b>	<b>300</b>	<b>350</b>	<b>400</b>
<b>Larghezza minima realizzabile</b>	<b>520</b>	<b>600</b>	<b>672</b>	<b>756</b>

## Vista laterale e inclinazioni



Attacco a parete

Attacco a soffitto

## Maggiorazione tessuti

Tariffa	<b>2 +5%</b>	<b>3 +15%</b>	<b>4 +20%</b>	Tessuto degradé	+3%
Tessuto acrilico fuori campionario tariffa 1					<b>+15%</b>
Tessuto acrilico fuori campionario tariffa 2					<b>+20%</b>

Per la determinazione delle tariffe consultare al capitolo "Notizie Tecniche" il paragrafo "Tariffe e abbinamento tessuto/bordino" a pag. 124.

## Notizie tecniche

Tutta la viteria e bulloneria è in acciaio inox o in acciaio con trattamento GEOMET® 321. Se non diversamente specificato nell'ordine la tenda avrà le seguenti caratteristiche:

- modello classico;
- comando a destra (vista frontale esterna);
- armatura di colore ral 9010;
- cucitura SunStop (TENARA o SALDATO a richiesta senza maggiorazione);
- disegno del volant 02 (h 25 cm);
- montaggio a parete.

**I tessuti acrilici impermeabili sono saldati di serie. Si precisa che le tende da sole anche se confezionate con tessuti acrilici impermeabili o pvc sono state progettate e strutturate solo come protezione solare.**

**La dimensione in larghezza è sempre esterna piastre laterali.**

**Qualora sia richiesto un volant di colore diverso da quello del tessuto, sarà addebitato il costo di una mantovana aggiuntiva.**

Le tende sono normalmente progettate per una inclinazione minima di 25-30°. Con pendenze inferiori, quindi con tende montate quasi in orizzontale, si potrebbe avere una scarsa tensione del telo nella parte centrale dovuta al peso stesso del tessuto.

## Verniciatura

DI SERIE

**Bianco** Ral 9010

**Beige** Ral 1013

**Grigio** Ral 7035

**Altro colore** richiedere preventivo

## Comando ad argano tariffa 1

Sporgenza	Larghezza			
	400	500	600	700
<b>250</b>	3.598	3.689	4.769	5.125
▲	2	2	3	3
<b>300</b>	3.693	3.797	4.898	5.268
▲	2	2	3	3
<b>350</b>	-	3.930	5.064	5.447
▲	-	2	3	3
<b>400</b>	-	-	5.242	5.626
▲	-	-	3	3

## Legenda

▲ Supporti

Bracci **2** **3** **4**

Nell'ordine specificare sempre il tipo di montaggio (a parete o a soffitto).

## Motorizzazione

somfy

Nice

Sporgenza		Larghezza				Larghezza			
		400	500	600	700	400	500	600	700
<b>250</b>	Nm	40	40	50	85	40	40	50	80
	Ⓧ	633	633	658	796	316	316	324	558
<b>300</b>	Nm	50	50	50	85	40	50	50	80
	Ⓧ	658	658	658	796	316	324	324	558
<b>350</b>	Nm	-	50	85	85	-	50	80	80
	Ⓧ	-	658	796	796	-	324	558	558
<b>400</b>	Nm	-	-	85	85	-	-	80	80
	Ⓧ	-	-	796	796	-	-	558	558

Ⓧ Motore elettronico\*

\*La manovra è consigliata con motore elettronico, che garantisce la costante autoregolazione dei fincorsa.

I motori vengono forniti senza telecomando (in caso di mancata specifica richiesta, verrà consegnato ed addebitato un telecomando ad un canale). Per la scelta consultare il capitolo "Motori ed Accessori".



# EUROPA

Tenda a bracci con cassonetto a chiusura integrale con bracci di estensione in alluminio con catena triplex in acciaio inox. Possibilità di regolazione micrometrica dell'inclinazione. Movimentazione bracci su bronzine autolubrificanti.

Resistenza al vento

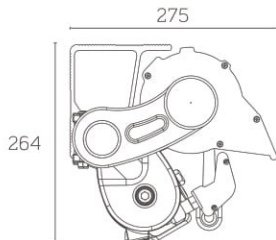
**2** 70 N/m<sup>2</sup>  
max 38 km/h  
CE UNI EN 13561

Sporgenza massima **3,5 m**  
Inclinazione **min8° / max85°**



Sporgenza	150	175	200	225	250	300	350
Larghezza minima realizzabile	197	223	245	271	295	346	397

## Vista laterale e inclinazioni



## Braccio aggiuntivo a richiesta

Sporgenza	150	175	200	225	250	300	350
Prezzo	174	178	182	186	190	211	218

Scegliere la larghezza minima possibile per la sporgenza richiesta, dividere per due, moltiplicare per la quantità di bracci desiderata e se il risultato è minore della larghezza della tenda sarà possibile realizzarla.

## Maggiorazione tessuti

Tariffa	2 +5%	3 +20%	4 +25%	Tessuto degradé	+3%
Tessuto acrilico fuori campionario tariffa 1					+15%
Tessuto acrilico fuori campionario tariffa 2					+20%

Per la determinazione delle tariffe consultare al capitolo "Notizie Tecniche" il paragrafo "Tariffe e abbinamento tessuto/bordino" a pag. 124.

## Notizie tecniche

Tutta la viteria e bulloneria è in acciaio inox o in acciaio con trattamento GEOMET® 321. Se non diversamente specificato nell'ordine la tenda avrà le seguenti caratteristiche:

- modello classico;
- comando a destra (vista frontale esterna);
- armatura di colore ral 9010;
- cucitura SunStop (TENARA o SALDATO a richiesta senza maggiorazione);
- disegno del volant 02 (h 25 cm);
- montaggio universale

**I tessuti acrilici impermeabili sono saldati di serie. Si precisa che le tende da sole anche se confezionate con tessuti acrilici impermeabili o pvc sono state progettate e strutturate solo come protezione solare.**

**La dimensione in larghezza è sempre esterna piastre laterali.**

**Qualora sia richiesto un volant di colore diverso da quello del tessuto, sarà addebitato il costo di una mantovana aggiuntiva.**

Le tende sono normalmente progettate per una inclinazione minima di 25-30°. Con pendenze inferiori, quindi con tende montate quasi in orizzontale, si potrebbe avere una scarsa tensione del telo nella parte centrale dovuta al peso stesso del tessuto.

## Verniciatura

DI SERIE	SUPPLEMENTO 8%
Bianco Ral 9010	Bianco Soft Ral 9010
Beige Ral 1013	Avorio Soft Ral 1013
Grigio Ral 7035	Grigio Soft Ral 7035
	Argento Ral 9006

Altro colore richiedere preventivo

## Comando ad argano tariffa 1

Sporgenza	Larghezza							
	245	300	350	400	475	500	600	700
<b>150</b>	1.034	1.142	1.263	1.371	1.521	1.629	1.865	2.283
▲	2	2	2	2	3	3	3	4
<b>175</b>	1.065	1.185	1.306	1.425	1.575	1.694	1.930	2.364
▲	2	2	2	2	3	3	3	4
<b>200</b>	1.097	1.227	1.348	1.479	1.658	1.788	2.024	2.444
▲	2	2	2	2	4	4	4	4
<b>225</b>	-	1.275	1.396	1.537	1.717	1.858	2.094	2.533
▲		2	2	2	4	4	4	4
<b>250</b>	-	1.318	1.439	1.620	1.771	1.923	2.159	2.613
▲		2	2	3	4	4	4	4
<b>300</b>	-	-	1.568	1.743	1.893	2.067	2.303	2.797
▲			2	3	4	4	4	4
<b>350</b>	-	-	-	1.999	2.121	2.317	2.554	3.197
▲					4	4	4	4
⊙	<b>a</b>	<b>a</b>	<b>a</b>	<b>a</b>	<b>b</b>	<b>b</b>	<b>b</b>	<b>b</b>

### Legenda

▲ Supporti

Bracci **2** **3**

⊙ Rullo avvolgitore:

**a** fino a larghezza 400 **Ø 70**

**b** da larghezza 401 a 700 **Ø 78**

## Motorizzazione

somfy.

Nice

Sporgenza		Larghezza								Larghezza							
		245	300	350	400	475	500	600	700	245	300	350	400	475	500	600	700
<b>150</b>	Nm	20	20	20	20	30	30	30	40	30	30	30	30	30	30	40	50
	⊙	530	530	530	530	568	568	568	633	301	301	301	301	301	301	316	324
<b>175</b>	Nm	20	20	20	30	30	30	40	30	30	30	30	30	30	40	50	50
	⊙	530	530	530	568	568	568	633	301	301	301	301	301	301	316	324	324
<b>200</b>	Nm	30	30	30	30	30	30	40	40	30	30	30	30	30	40	50	50
	⊙	568	568	568	568	568	568	633	301	301	301	301	301	301	316	324	324
<b>225</b>	Nm	-	30	30	30	30	30	40	40	-	30	30	30	40	40	50	50
	⊙	-	568	568	568	568	568	633	301	301	301	301	316	316	316	324	324
<b>250</b>	Nm	-	30	30	30	30	30	40	40	-	30	30	30	40	40	50	50
	⊙	-	568	568	568	568	568	633	301	301	301	301	316	316	316	324	324
<b>300</b>	Nm	-	-	30	30	30	30	40	40	-	-	40	40	40	50	50	50
	⊙	-	-	568	568	568	568	633	633	-	-	316	316	316	316	324	324
<b>350</b>	Nm	-	-	-	40	40	40	50	85	-	-	-	50	50	50	50	80
	⊙	-	-	-	633	633	633	658	796	-	-	-	324	324	324	324	558

⊙ Motore elettronico\*

\*La manovra è consigliata con motore elettronico, che garantisce la costante autoregolazione dei finecorsa.

I motori vengono forniti senza telecomando (in caso di mancata specifica richiesta, verrà consegnato ed addebitato un telecomando ad un canale). Per la scelta consultare il capitolo "Motori ed Accessori".

## Supplementi

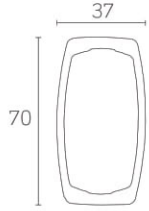
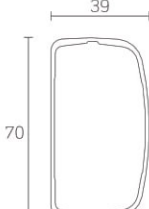
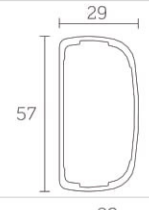


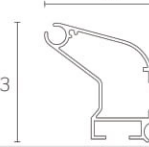
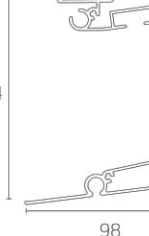

### Bracci Led strip

Sporgenza	150	175	200	225	250	300	350
Prezzo € /coppia	414	428	441	469	481	510	535

Alimentatore/dimmer/telecomando inclusi

		Caraibi	Caraibi Smart	Cover 400	Europa
Supporti	Supporto parete - soffitto		•		
	Supporto universale per mod. ribassato				•
	Supporto parete - soffitto			•	
	Supporto a parete				•



		tende a bracci con cassonetto			
		Caraibi	Caraibi Smart	Cover 400	Europa
Profili bracci				•	
		•			•
		•	•		•
Profilo bracci led		•			•
		•			•
Profilo terminale					•
Profilo terminale		•			
Profilo terminale			•		

Profili

